

Για την είσοδο μαθητών, εκπαιδευτικών και γονέων-επισκεπτών σε σχολική μονάδα, απαιτείται πλέον η δήλωση παρουσίας τους αποκλειστικά μέσω της εφαρμογής [edupass.gov.gr](https://edupass.gov.gr)

**ΤΑ ΒΗΜΑΤΑ ΠΟΥ ΠΡΕΠΕΙ ΝΑ ΑΚΟΛΟΥΘΗΣΕΤΕ ΓΙΑ ΝΑ ΔΗΛΩΣΕΤΕ ΤΟ SELF TEST , RAPID TEST ή ΤΗ ΝΟΣΗΣΗ ΠΑΙΔΙΟΥ ΣΤΗ ΝΕΑ ΕΦΑΡΜΟΓΗ EDUPASS.GOV.GR**



## ΒΗΜΑ 1

# Πλατφόρμα edupass

Στην πλατφόρμα edupass θα γίνει η δήλωση παρουσίας και συμμετοχής στη δια ζώσης εκπαιδευτική διαδικασία σε δημόσιες δομές με βάση το πιστοποιητικό εμβολιασμού ή νόσησης ή αρνητικού rapid test ή self-test.

Ξεκινήστε εδώ >

## Πριν ξεκινήσετε

Για τη δήλωση θα χρειαστείτε:

- τους προσωπικούς σας κωδικούς πρόσβασης στο Taxisnet
- το ΑΜΚΑ σας ή το ΑΜΚΑ του παιδιού σας αν είστε γονεάς ανήλικου μαθητή



← Πίσω

## ΒΗΜΑ 2

# Επιλέξτε ενέργεια

πρόσβαση σε χώρους Πρωτοβάθμιας/Δευτεροβάθμιας Εκπαίδευσης/Ειδικής Αγωγής

πρόσβαση σε χώρους Α.Ε.Ι./Α.Ε.Α.

Συνέχεια

# Επιλέξτε ενέργεια

ΒΗΜΑ 3α

- Δήλωση self test μαθητών/τριών δημοσίων σχολικών μονάδων - Έκδοση Σχολικής Κάρτας για COVID-19
- Δήλωση μαθητών/τριών που έχουν εμβολιαστεί ή έχουν νοσήσει ή έχουν πρόσφατο PCR/Rapid test
- Δήλωση εκπαιδευτικών/μελών Ε.Ε.Π-Ε.Β.Π.
- Δήλωση επισκεπτών

Συνέχεια

Θα επιλέξετε το 2ο κυκλάκι παρακάτω, **εάν το παιδί έχει νοσήσει (εντός 6μήνου)** Η δήλωση αυτή θα γίνει μόνο 1 φορά και δε θα χρειαστεί να το δηλώσετε ξανά (μέχρι να λήξει το 6μηνο) ή **εάν το παιδί θα πρέπει να υποβληθεί σε rapid test, όταν υπάρξει θετικό κρούσμα**

# Επιλέξτε ενέργεια

ΒΗΜΑ 3β

- Δήλωση self test μαθητών/τριών δημοσίων σχολικών μονάδων - Έκδοση Σχολικής Κάρτας για COVID-19
- Δήλωση μαθητών/τριών που έχουν εμβολιαστεί ή έχουν νοσήσει ή έχουν πρόσφατο PCR/Rapid test
- Δήλωση εκπαιδευτικών/μελών Ε.Ε.Π-Ε.Β.Π.
- Δήλωση επισκεπτών

Συνέχεια

Ή εάν επισκεφτείτε το σχολείο, θα πρέπει να έχετε επιλέξει και δηλώσει την 4η επιλογή


# Επιλέξτε ενέργεια

ΒΗΜΑ 3γ

- Δήλωση self test μαθητών/τριών δημοσίων σχολικών μονάδων - Έκδοση Σχολικής Κάρτας για COVID-19
- Δήλωση μαθητών/τριών που έχουν εμβολιαστεί ή έχουν νοσήσει ή έχουν πρόσφατο PCR/Rapid test
- Δήλωση εκπαιδευτικών/μελών Ε.Ε.Π-Ε.Β.Π.
- Δήλωση επισκεπτών (Απαιτείται να το δηλώσετε εάν θα επισκεφτείτε το σχολείο)

Συνέχεια

Αφού δηλώσετε ανάλογα την 1η, 2η ή 4η επιλογή προχωράτε στο παρακάτω ΒΗΜΑ 4:

 govgr **Σύνδεση**

[← Πίσω](#) **ΒΗΜΑ 4**

## Απαιτείται ταυτοποίηση

Για να προχωρήσετε, πρέπει πρώτα να συνδεθείτε.

← και μετά πρώτα

Επιλέξτε «Αποδοχή» για να συμφωνήσετε με τη χρήση των cookies και την επεξεργασία των προσωπικών σας δεδομένων.







[Όροι και Προϋποθέσεις](#)

[Όροι και Προϋποθέσεις](#)  
Υλοποίηση από το [ΕΔΥΤΕ](#) για το Υπο

# Σε ποιον φορέα έχετε λογαριασμό;

**ΒΗΜΑ 5**

Συνδεθείτε με κωδικούς taxisnet ή με κωδικούς τράπεζας

 <p>Γενική Γραμματεία Πληροφοριακών Συστημάτων Δημόσιας Διοίκησης</p> <p>Επιλέξτε ΓΓΠΣΔΔ (Κωδικοί Taxisnet)</p>	 <p>Επιλέξτε Τράπεζα Πειραιώς</p>	 <p>Επιλέξτε Εθνική Τράπεζα της Ελλάδος</p>
 <p>ALPHA BANK</p>	 <p>Eurobank</p>	 <p>attica bank</p>

Εφόσον επιλέξατε σύνδεση με κωδικούς taxisnet προχωρήστε παρακάτω:



## Αυθεντικοποίηση Χρήστη

### Σύνδεση

**ΒΗΜΑ 6**

Παρακαλώ εισάγετε τους κωδικούς σας στο **TaxisNet** για να συνδεθείτε.

Χρήστης:

Κωδικός:

Σύνδεση



## Αυθεντικοποίηση Χρήστη

Σας ενημερώνουμε ότι για το σκοπό της ηλεκτρονικής ταυτοποίησής σας, η εφαρμογή **"Εφαρμογές Ενιαίας Ψηφιακής Πύλης"** θα αποκτήσει πρόσβαση στα βασικά στοιχεία Μητρώου (ΑΦΜ, Όνομα, Επώνυμο, Πατρώνυμο, Μητρώνυμο, Έτος Γέννησης) που παρέχονται από το φορολογικό μητρώο του ΥΠΟΥΡΓΕΙΟΥ ΟΙΚΟΝΟΜΙΚΩΝ που διαχειρίζεται η Α.Α.Δ.Ε.

**ΒΗΜΑ 7**

Επιστροφή  Συνέχεια

Αποστολή

[← Πίσω](#)**ΒΗΜΑ 8**

Δήλωση EDUPASS - Σχολική Κάρτα

## Επισκόπηση των στοιχείων σας

Επιβεβαιώστε ότι τα παρακάτω στοιχεία, με τα οποία έχετε συνδεθεί, είναι σωστά.

Όνομα	ΟΝΟΜΑ
Επώνυμο	ΕΠΩΝΥΜΟ
Α.Φ.Μ.	ΤΟ ΑΦΜ ΣΑΣ

[Συνέχεια](#)

Δήλωση EDUPASS - Σχολική Κάρτα

**ΒΗΜΑ 9****Συμπληρώστε τα στοιχεία του σχολείου στο οποίο φοιτά ο μαθητής**

### Σχολείο

Περιφέρεια

ΑΝ. ΜΑΚΕΔΟΝΙΑΣ ΚΑΙ ΘΡΑΚΗΣ

Περιφερειακή Ενότητα

ΞΑΝΘΗΣ

Δήμος

ΞΑΝΘΗΣ

Κατηγορία

Δημοτικά Σχολεία

Τύπος

Ενιαίου Τύπου Ολοήμερο Δημοτικό Σχολείο

Σχολείο

9ο ΔΗΜΟΤΙΚΟ ΣΧΟΛΕΙΟ ΞΑΝΘΗΣ

## Συμπληρώστε τα στοιχεία του μαθητή

**ΒΗΜΑ 10**

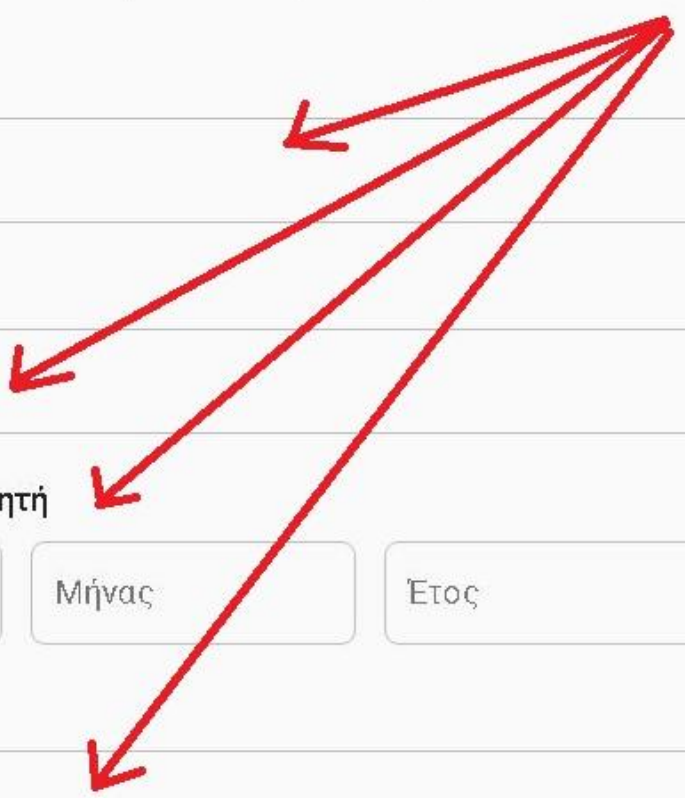
Όνομα Μαθητή

Επώνυμο Μαθητή

Ημ/νία Γέννησης Μαθητή

Ημέρα	Μήνας	Έτος
-------	-------	------

ΑΜΚΑ μαθητή



## Συμπληρώστε τα στοιχεία self-test

**ΒΗΜΑ 11**

Ημερομηνία διεξαγωγής self-test

Ημέρα	Μήνας	Έτος
-------	-------	------

Αποτέλεσμα self-test

ΑΡΝΗΤΙΚΟ (ή θετικό)

Με την υποβολή της παρούσας δήλωσης συμφωνώ να κοινοποιηθούν τα παραπάνω στοιχεία στο σχολείο.

Υποβολή

